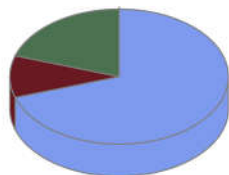


Anejo. Informe de parcelas




Parcela	P_0	Radio	11,28	Inventario:	Clásico	
Descripción	bosque de cupresaceas				Elevación	985,0
X	406869	FCC Arbolado	FCC Matorral	FCC Pasto	Orientación	139,6
Y	4500623	70	10	70	Pendiente	15,5


Valoración de la ocupación



VCC por especie



Pies por especie




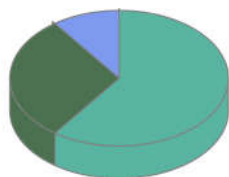
Distribución de clases de edad




Especie	Masa	Densidad	DG	H0	AB	VCC	VSC	VLE	BAT	IAVC
Ciprés	SR	925,0	22,0	14,2	35,2	179,2	148,0	11,9	0,0	10,5
Encina	-	25,0	23,0	0,0	1,0	2,1	1,7	0,9	7,1	0,0
Todos	SR	950,0	22,0	14,2	36,3	181,3	149,7	12,8	7,1	10,5

Parcela	P_1	Radio	11,28	Inventario:	Clásico	
Descripción					Elevación	995,0
X	406618	FCC Arbolado	FCC Matorral	FCC Pasto	Orientación	137,3
Y	4500502	70	50	10	Pendiente	19,4

Valoración de la ocupación



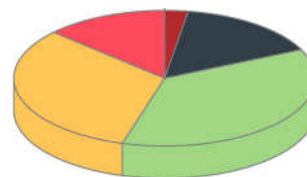
VCC por especie



Pies por especie




Distribución de clases de edad



Especie	Masa	Densidad	DG	H0	AB	VCC	VSC	VLE	BAT	IAVC
Pino pináster	IR	450,0	36,0	14,9	45,9	281,1	194,7	13,7	210,4	8,9
Encina	SR	350,0	20,9	8,9	12,0	27,7	22,2	10,7	92,2	0,5
Enebro oxicedro	RE	300,0	11,0	5,8	2,8	11,4	8,9	1,0	0,0	0,2
Todos	IR	1100,0	26,5	14,3	60,8	320,3	225,9	25,5	302,5	9,6

Parcela	P_3	Radio	11,28	Inventario:	Clásico	
Descripción	pinaster con encina				Elevación	986,0
X	406708	FCC Arbolado	FCC Matorral	FCC Pasto	Orientación	106,6
Y	4500530	70	30	20	Pendiente	10,0

Valoración de la ocupación



VCC por especie



Pies por especie



Distribución de clases de edad



Especie	Masa	Densidad	DG	H0	AB	VCC	VSC	VLE	BAT	IAVC
Pino pináster	IR	225,0	42,3	14,8	31,7	197,4	139,3	9,8	147,6	5,6
Encina	SR	225,0	19,7	14,4	6,9	25,1	20,6	5,8	81,4	0,3
Enebro oxicedro	SR	150,0	17,2	10,6	3,5	15,0	12,8	1,5	0,0	0,2
Todos	IR	600,0	29,9	14,8	42,0	237,5	172,6	17,0	229,0	6,1